

Ежеквартально компания **iTrack** представляет независимый рейтинг систем управления сайтами (CMS), составленный по информации о реальных установках на сайтах.

Специально обученный «паук» (программа-робот) регулярно обходит все сайты в зоне RU и собирает данные для анализа. Тип установленной CMS определяется анализом кода странички. Алгоритм основан на поиске явных признаков установок CMS и для опознания CMS используются так называемые fingerprints («отпечатки пальцев»). Отпечатком является определенная строка текста, размещенная по определенному адресу (URL). Поиск отпечатка осуществляется по заголовку и по телу страницы.

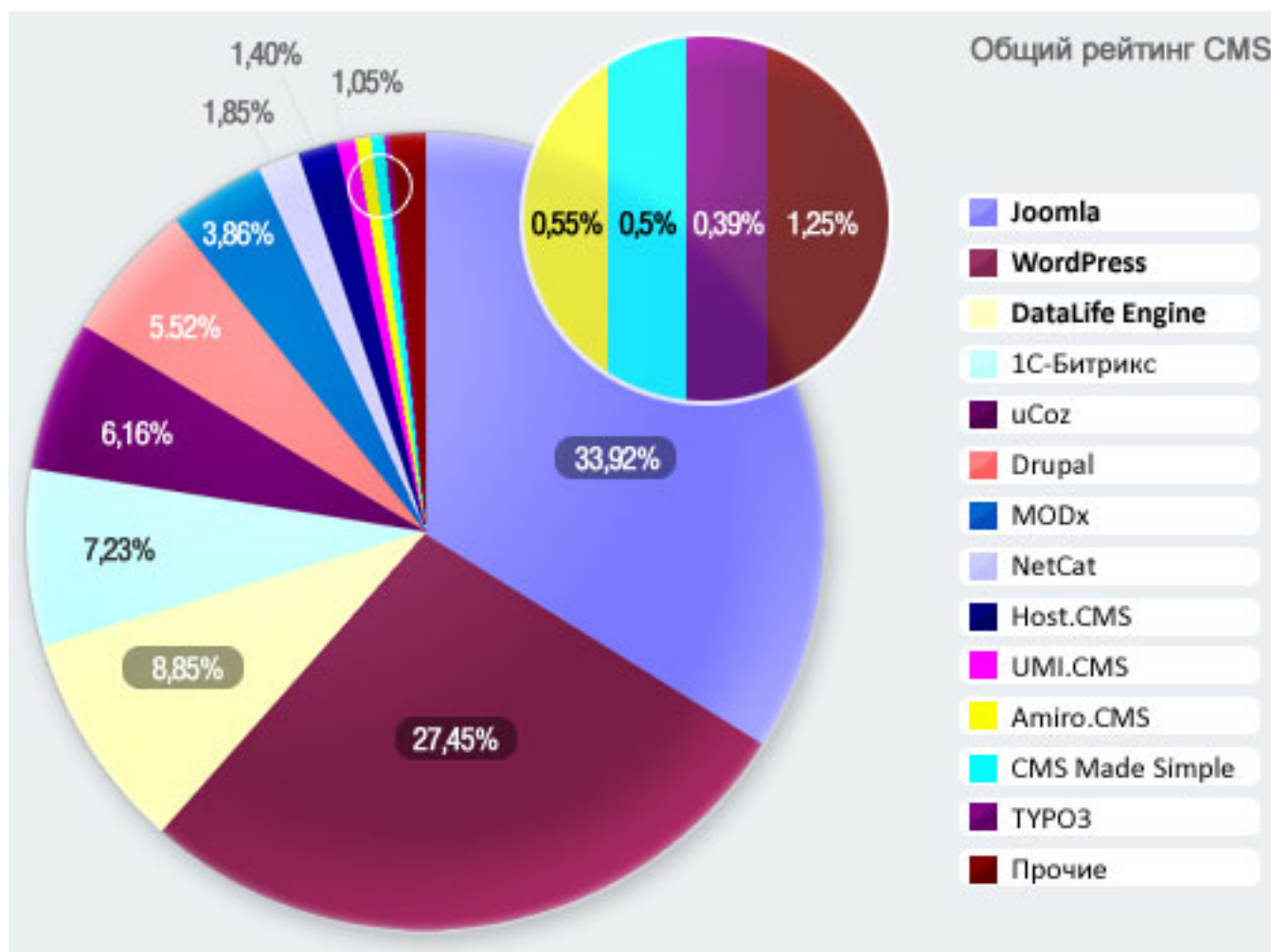
В 3 квартале 2011 г. было опрошено 3 433 511 доменов зоны RU и 891 922 домена зоны РФ.

Доля доменов, ответивших в течение 20 секунд, составила 56,28% для зоны RU и 29,00% для зоны РФ.

CMS обнаружена на 14,61% доменов зоны RU и 4,15% доменов зоны РФ.

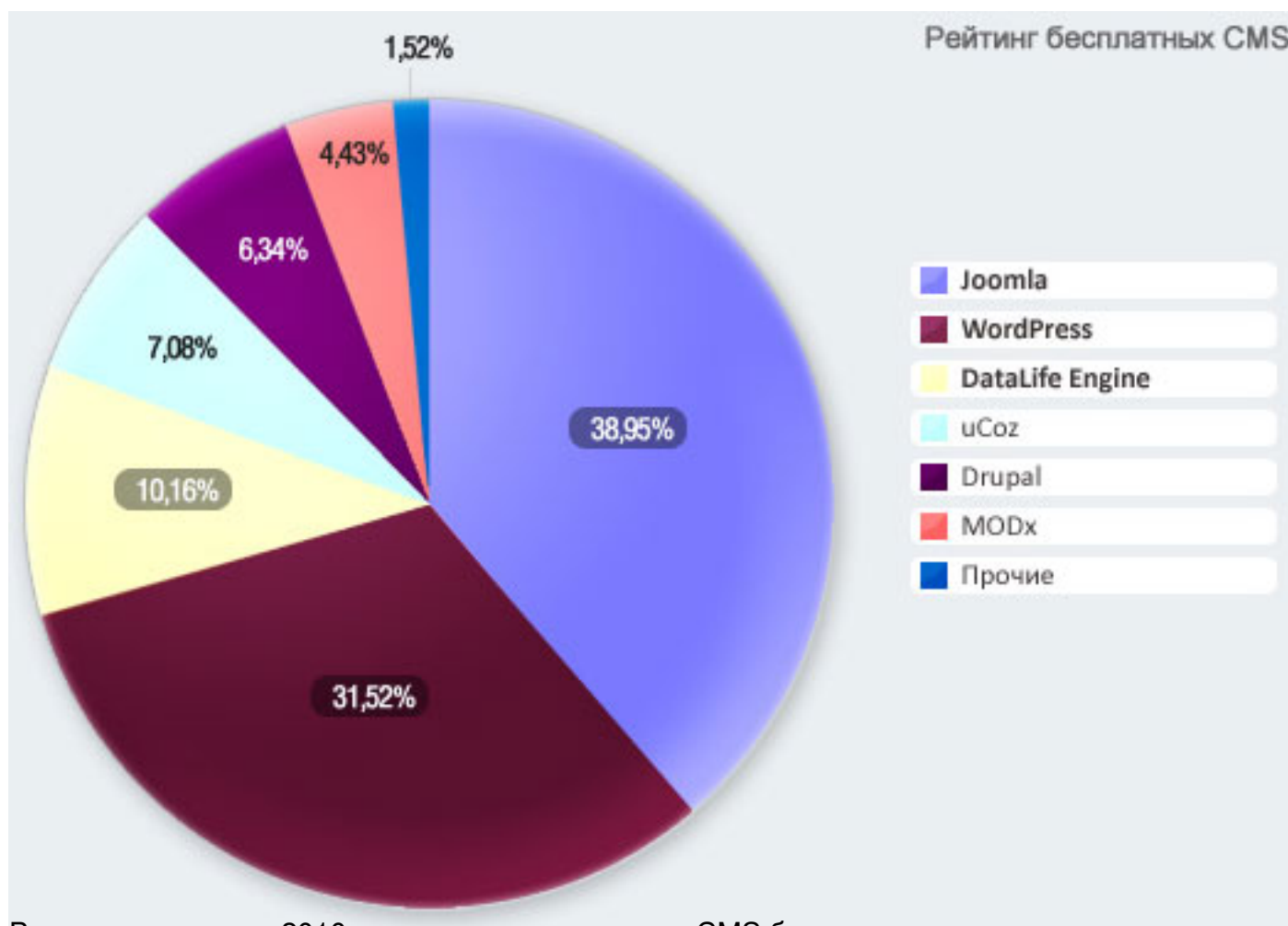
Доля платных тиражных CMS составляет примерно 12,91% от общей доли обнаруженных CMS для зоны RU и 21,87% для зоны РФ.

Общий рейтинг CMS



Рейтинг бесплатных CMS

Участники рейтинга: CMS Made Simple, Danneo, DataLife Engine, Drupal, Joomla, MODx, TextPattern, TYPO3, uCoz, WordPress.

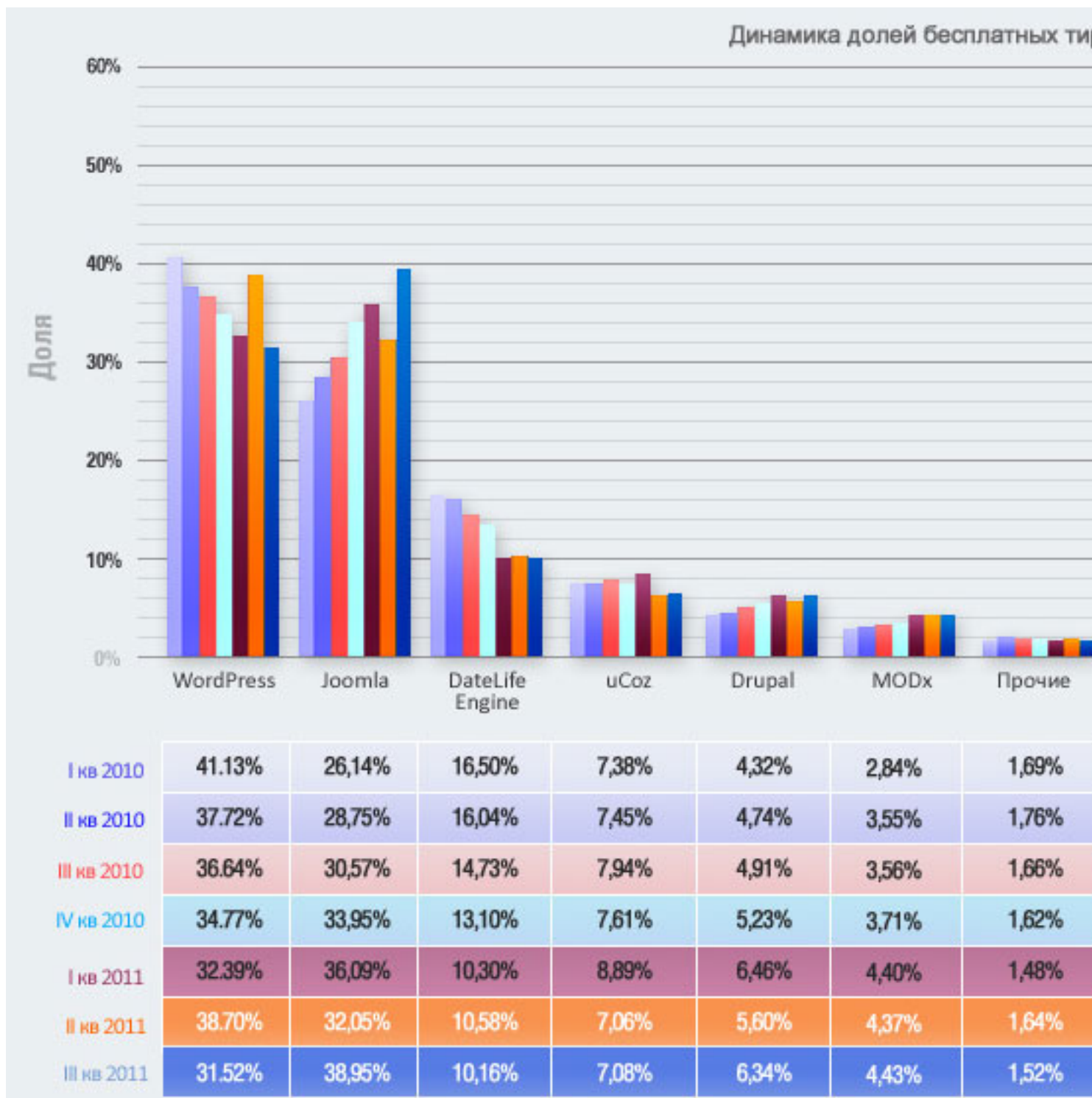


В первом квартале 2010 года ситуация на рынке CMS была иная:

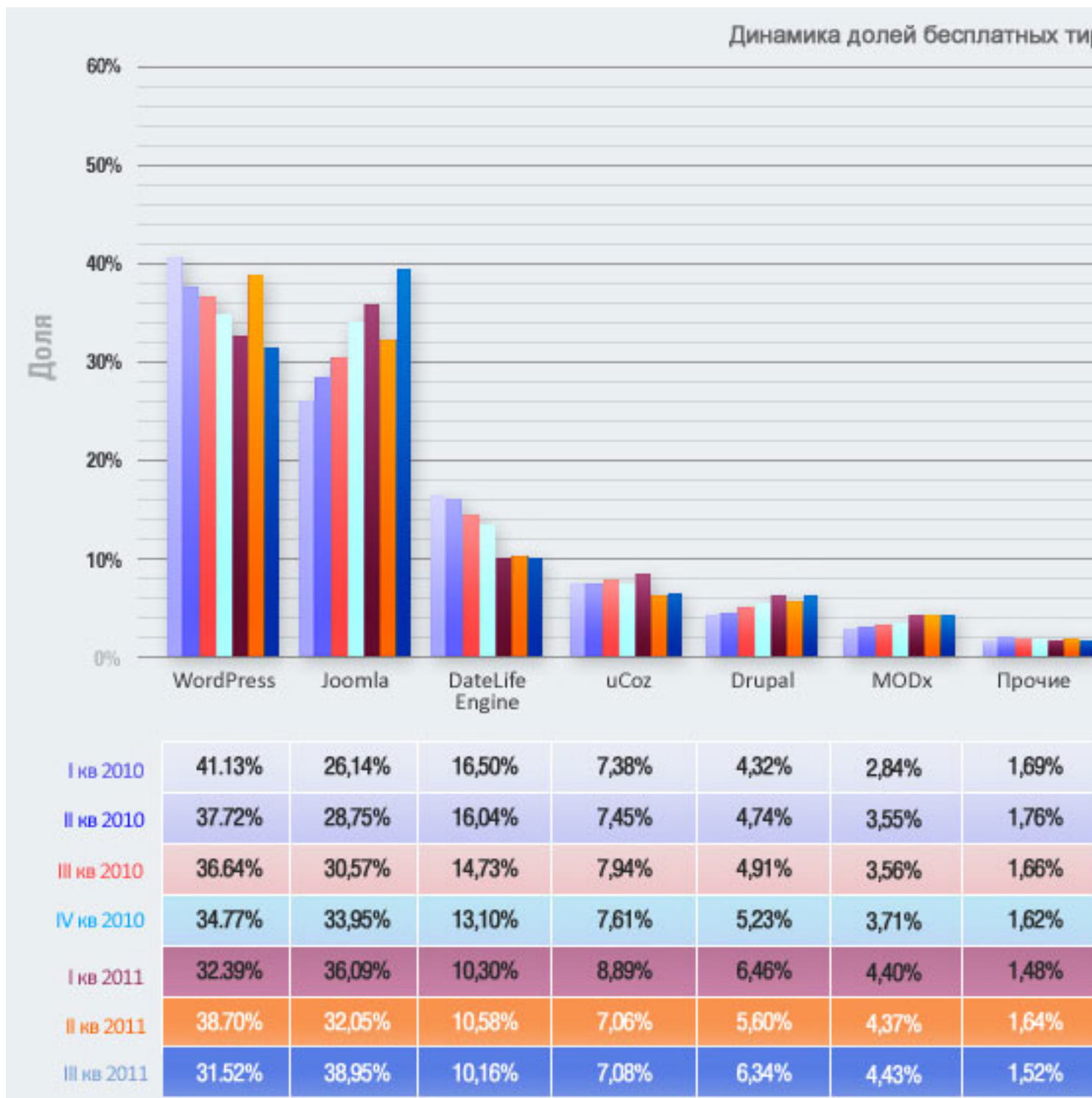
WordPress	41,13%
Joomla	26,14%
DataLife Engine	16,50%
uCoz	7,38%
Drupal	4,32%
MODx	2,84%
TYPO3	0,63%
Danneo	0,59%
CMS Made Simple	0,47%

Как мы видим Joomla значительно вырвалась вперед, обогнав WordPress. Так же сдает позиции DLE.

Динамика долей бесплатных CMS I кв 2010 - III кв 2011 гг.

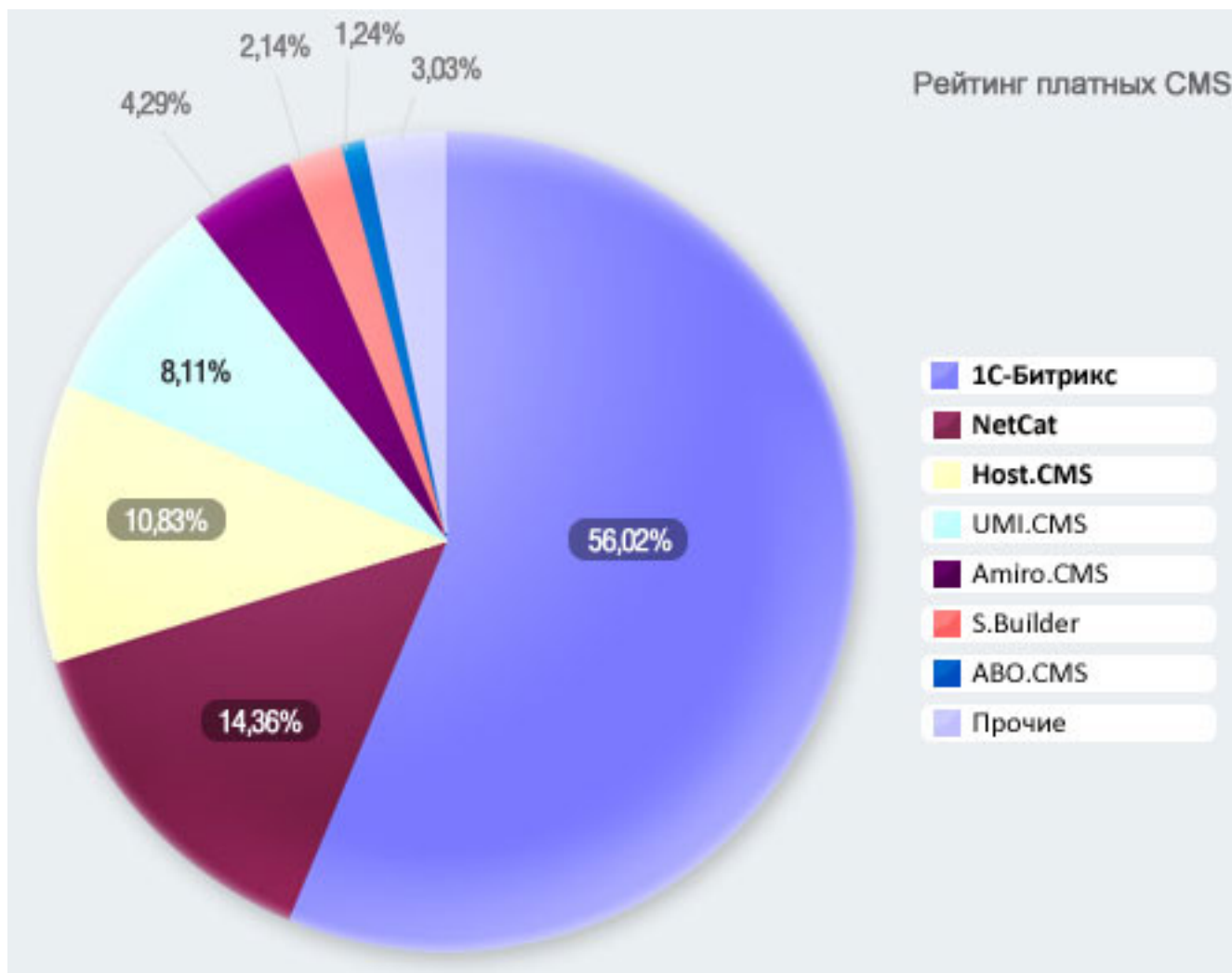


Изменение количества установок бесплатных CMS (III квартал 2011 г. относительно III квартала 2010 г.)



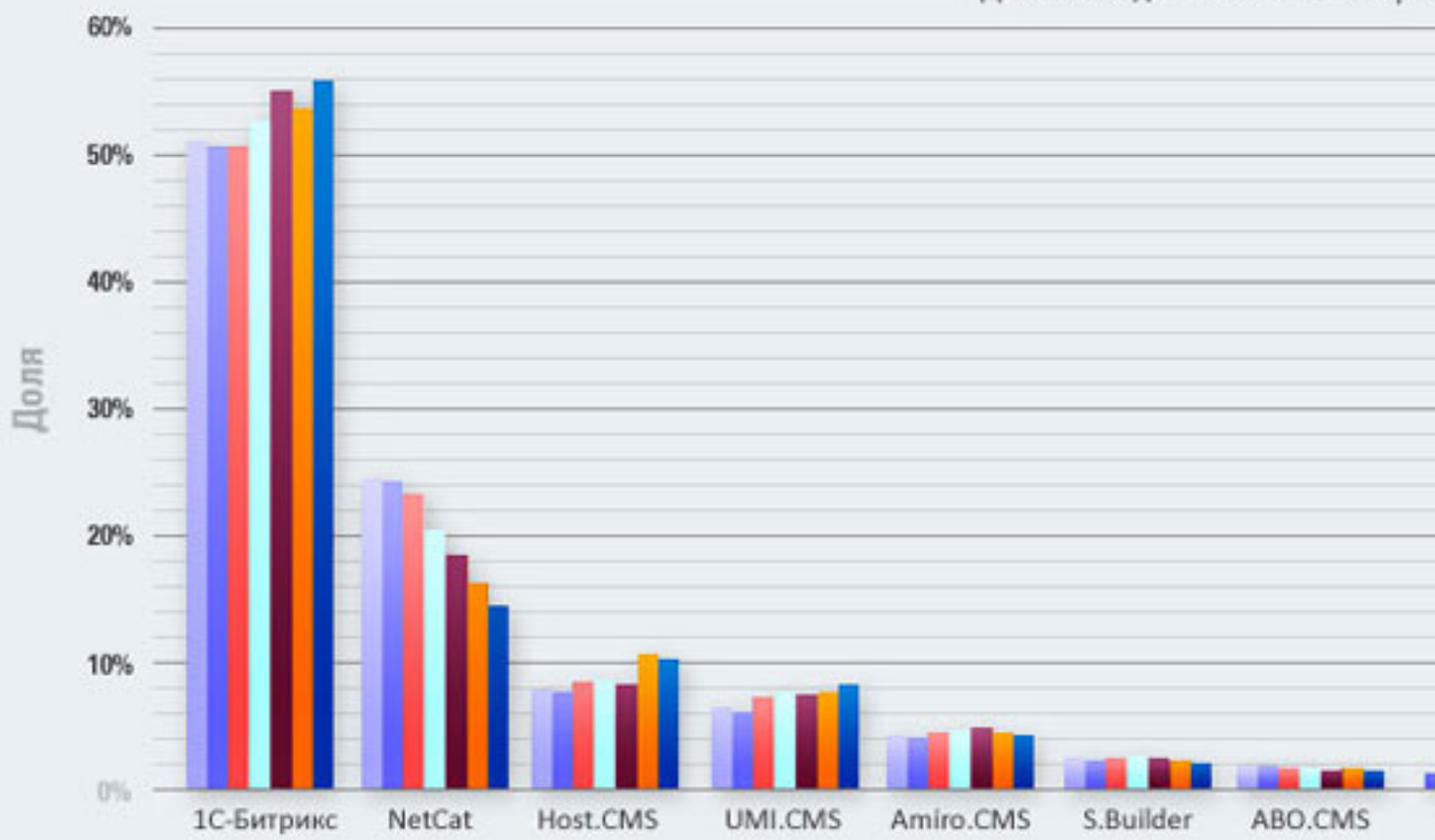
Рейтинг платных тиражных CMS

Участники рейтинга: 1С-Битрикс, ABO.CMS, Amiro.CMS, Atilekt.CMS, diafan.CMS, DJEM, HostCMS, NetCat, S.Builder, SiteEdit, Twilight CMS, UMI.CMS.



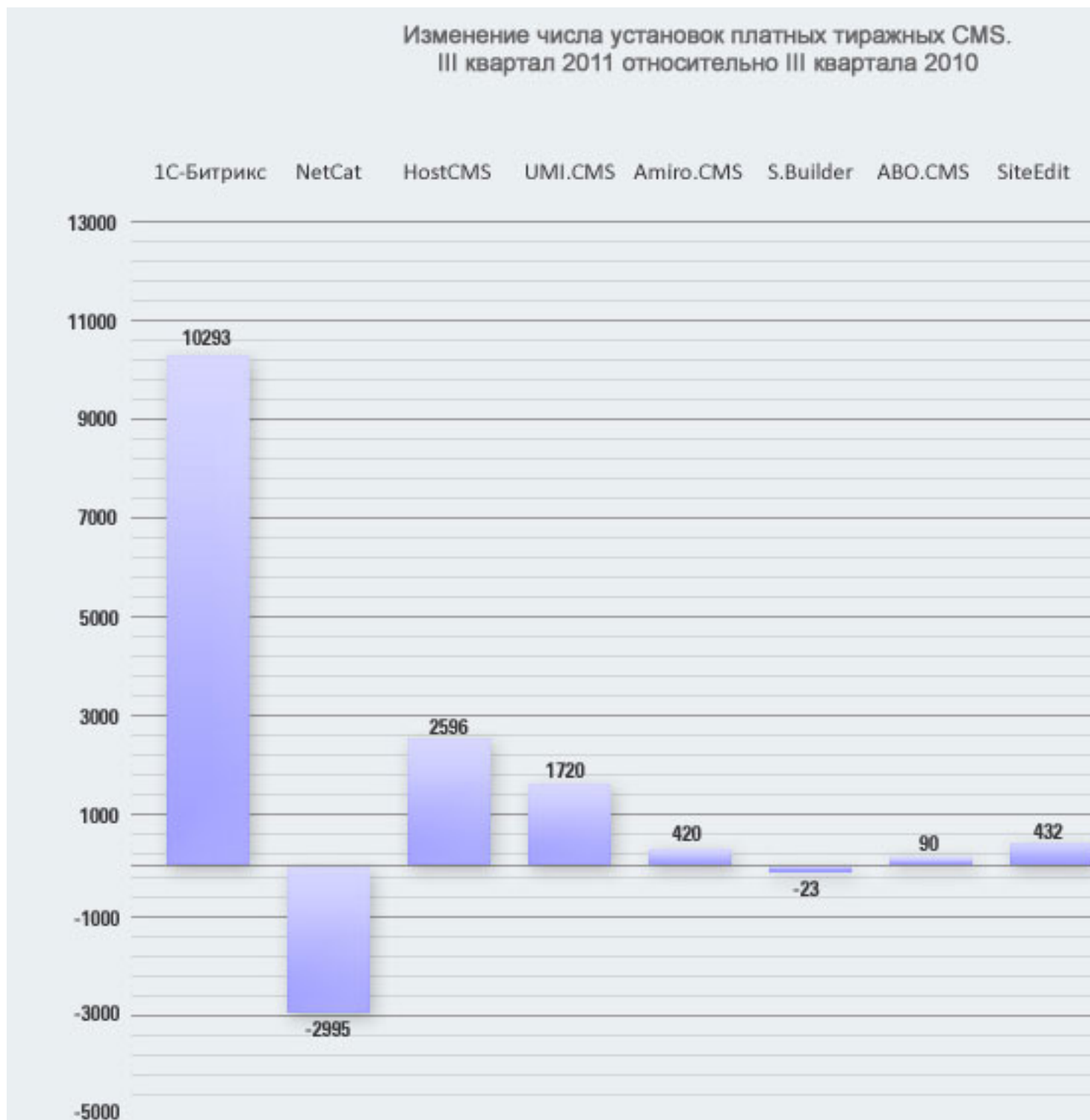
Динамика долей платных тиражных CMS I кв 2010 - III кв 2011 гг.

Динамика долей платных тираж



I кв 2010	51,19%	24,93%	7,89%	7,03%	4,35%	3,12%	1,49%
II кв 2010	51,10%	24,82%	7,64%	6,53%	4,26%	2,95%	1,49%
III кв 2010	50,97%	23,40%	8,67%	6,92%	4,62%	2,76%	1,40%
IV кв 2010	52,39%	21,20%	8,99%	7,28%	4,73%	2,68%	1,36%
I кв 2011	55,41%	18,79%	8,68%	7,55%	5,04%	2,62%	1,23%
II кв 2011	53,40%	16,46%	11,05%	7,89%	4,63%	2,30%	1,34%
III кв 2011	56,02%	14,36%	10,83%	8,11%	4,29%	2,14%	1,24%

В 600% от NetCat знах CMS но сдает позиции. В первом квартале 2010 года у нее было
Изменение количества установок платных тиражных CMS (III квартал 2011 г. относительно III квартала 2010 г.)



Остальные рейтинги NetCat интересны для меня, а вы всегда можете посмотреть [текущ](#)